

PTC-sikkerhedstemperatursystem til vandsenge

Betjeningsvejledning

WB 6716

Spænding: 230 V AC 50Hz, ydelse 250W

Sikkerhedsforskrifter og installation af vandsenge varmelegemer til vandmadrasser.

WB 6616, 6716

VIGTIGE SIKKERHEDSFORHOLDSREGLER

Elektriske vandsenge varmelegemer

Ved anvendelse af elektriske redskaber bør de følgende, grundlæggende sikkerhedsforholdsregler være truffet:

1. Læs og følg alle anvisninger
2. Advarsel: følg nedenstående anvisninger, for at minimere risikoen for brand eller stød:
 - A. Kontroller bundpladen. Sørg for, at den er jævn, regelmæssig og fri for skarpe genstande eller andre materialer, der kan beskadige varmeelementet.
 - B. Tag varmelegemet ud af indpakningen. Bortskaf indpakningen på betryggende vis. Sørg for, at varmelegemet ligger fladt på bundpladen, med skriften opad.
 - C. Rammen må ikke trykke på eller klemme varmelegemet eller ledningen.
 - D. Hvis der er en kabelgennemføring i rammen eller bundpladen skal du kontrollere, at der ikke er skarpe kanter, der kan beskadige varmelegemet.
 - E. Forsøg ikke at ændre formen på varmeelementet, hverken ved at bukke, folde, hamre eller på anden vis. Bor ikke huller i varmeelementet.
 - F. Træk ikke i varmelegemets kabel.
 - G. Forsøg ikke at fastgøre varmelegemet til bundpladen, i særdeleshed ikke med søm, hæfteklammer eller andre metaldele.
 - H. Placer varmeelementer fuldstændig under sikkerhedsdugen og madrassen. (En sikkerhedslug er en ubetinget nødvendighed)
 - I. Sørg for, at der ikke er folder i hverken sikkerhedsdugen eller madrassen i nærheden af varmelegemet.
 - J. Nedsenk ikke varmelegemet i vand.
 - K. Tilslut først strøm til varmelegemet, når madrassen er fyldt med vand, for at undgå brand eller beskadigelse af varmelegeme eller madras.
 - L. Tag stikket ud af stikkontakten inden madrassen tømmes for vand.
 - M. Anvend kun varmeelementet med en madras, der er fuldstændig fyldt med vand.
 - N. Anvend kun madrasser, der er godkendt til dette varmelegeme.
 - O. Læg ikke uegnede materialer såsom tæpper eller lagener over varmelegemet.
 - P. Træk straks stikket ud af stikkontakten ved fejl på varmelegeme eller kontrolboks. Henvend dig angående reparation til producenten eller faghandelen.
 - Q. Dette apparat er kun egnet til personer, der besidder en normal temperaturfølsomhed og som ikke kommer i nærkontakt med varmelegemet når man sidder eller ligger i sengen. Herunder forstås bl.a. at man ikke sidder madrassen "flad", eller kan mærke bunden. Madrassens art og beskaffenhed, vandmængden og kropsvægten spiller en rolle. Længerevarende kontakt med varmelegemet kan føre til alvorlige forbrændinger.
 - R. Forsøg aldrig at åbne eller reparere varmelegemet eller kontrolboksen.
 - S. Læg aldrig kontrolboksen i sengen.
 - T. Anvend udelukkende varmelegemet til at opvarme en vandseng.
 - U. Et beskadiget strømkabel må udelukkende udskiftes af fabrikanten, dennes reparatører eller andre kvalificerede personer, for at undgå fare.

Installationsvejledning

1. Montér soklen og rammen i henhold til fabrikantens anvisninger.
2. Kontroller overfladen på bundpladen. Den skal være glat, jævn og fri for skarpe genstande, skumstof, stoffer, huller eller andre materialer, der kan beskadige varmelegemet eller madrassen.
3. Varmelegemet bør placeres mindst 5 cm. fra bundpladernes samling, og mindst 25 cm. fra rammen. Placér varmelegemet parallelt med samlingen i bundpladen, og ca. 15 cm. fra hovedenden af sengen. Markeringen "This side up" (denne side op) skal ligge i samme retning som madrassen.
4. Ledningen mellem kontrolenheden og varmelegemet føres gennem hullet i rammen eller hjørnet af bundpladen. Hvis der ikke er en gennemføring der er beregnet hertil kan ledningen lægges i en dertil egnet åbning uden skarpe kanter, så kontrolenheden kan anbringes på ydersiden. Hullet bør være i nærheden af stedet, hvor kontrolenheden skal anbringes.

Lav ikke om på ledningerne

Kontrolenheden må ikke være i berøring med madrassen.

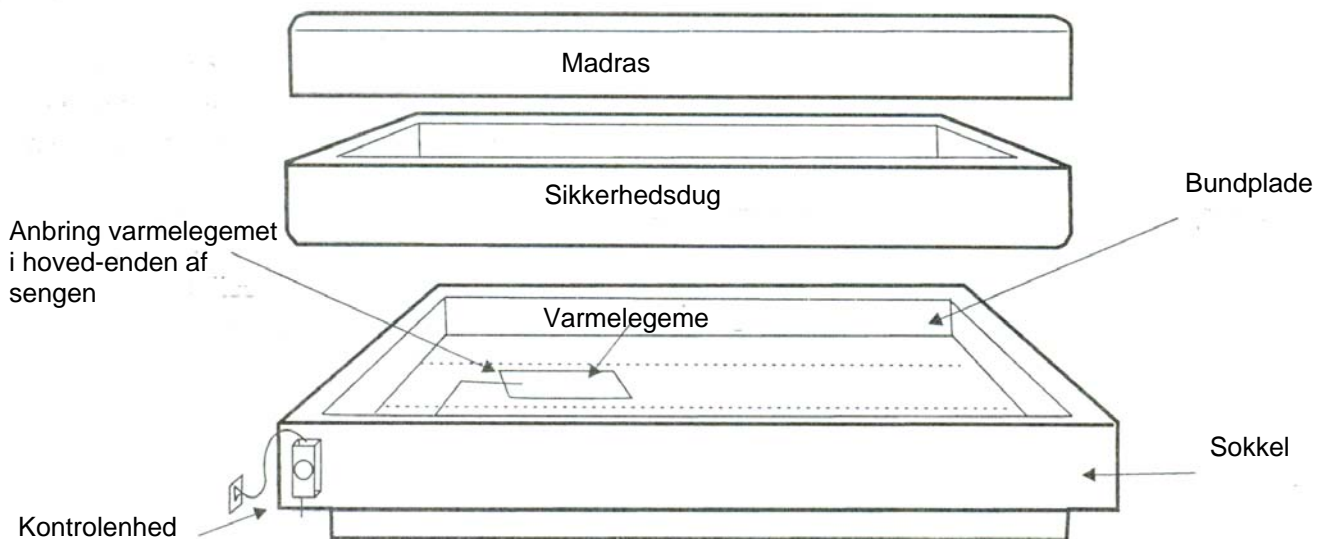
5. Læg sikkerhedsdugen i rammen over varmelegemet. Læg efterfølgende madrassen ovenpå sikkerhedsdugen.

Kontroller, at der ikke er folder i sikkerhedsdugen eller madrassen, især ikke i området omkring varmelegemet, da dette kan reducere varmeoverførslen til madrassen.

6. Fyld madrassen med vand.
7. Efter madrassen er fyldt med vand, sættes stikket fra kontrolenheden i stikkontakten.

ADVARSEL: En ukorrekt installation kan medføre brand og/eller stød. Anvendelsen af en anden kontrolenhed eller tilbehør, der ikke passer til enheden, kan øge risikoen for brand eller stød.

8. Indstil den ønskede temperatur. Kontrollampen lyser indtil madrassen har nået den ønskede temperatur. Lampen slukker når den ønskede temperatur er nået. Lampen tænder igen, når temperaturen er under det ønskede, og varmelegemet igen aktiveres.
9. **Inden madrassen tømmes skal stikket altid fjernes fra stikkontakten. Afbrydes strømmen ikke, kan det føre til beskadigelse af varmelegemet eller madrassen, eller føre til brand. Garantien ophører.**
 - Over varmelegemet må der ikke være folder i sikkerhedsdugen eller madrassen.
 - Der skal altid være nok vand i madrassen, i modsat fald kan over- og underdelen af madrassen smelte sammen.
 - Varmelegemet må ikke placeres over samlinger i bundpladen.



Dual madrasser (dual systemer)

Der skal bruges 1 varmelegeme pr. madras. Placér aldrig varmelegemet mellem 2 madrasser, da dette kan føre til overophedning og brand.

Softside-systemer.

Den rigtige kabelføring mellem kontrolenhed og varmelegeme fremgår af fabrikantens vejledning.

Advarsel: Urigtig brug kan føre til brand og/eller stød.

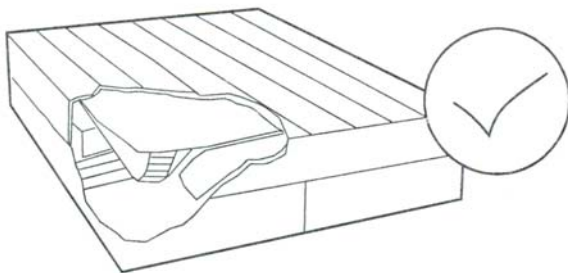
Advarsel: Anvend aldrig dette varmelegeme under en tom eller kun delvis fyldt madras. Fjern stikket fra stikkontakten før madrassen tømmes. Er strømmen ikke afbrudt, kan det medføre brand.

WB 6616,6716

Spænding: 230V AC 50 Hz, ydelse: 250 W

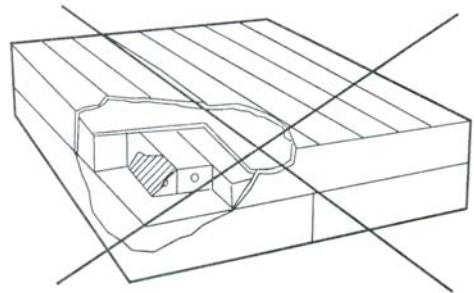
JA

Vandsenge med skumramme foroven, fornedet og omkring siderne af vandmadrassen



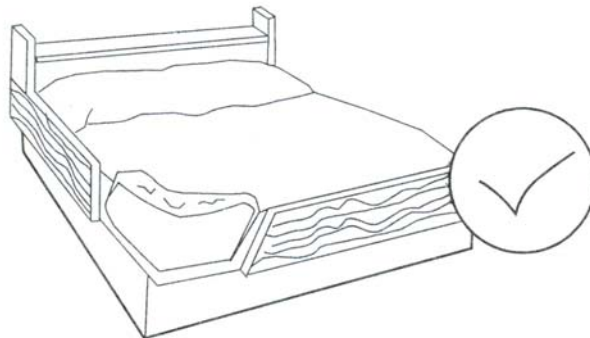
NEJ

Vandsenge, der indeholder vandfyldte slanger eller cylindre.



JA

Vandsenge med rammer og bundplader af træ og en madras, der skal fyldes med min. 17 cm. vand.



Vandstanden i madrassen må aldrig være under 17 cm.

FARE

Vandsenge, der indeholder vandfyldte rør, slanger eller cylindre, må ikke opvarmes med varmelegemerne WB 6616 og WB 6716, da det grundet manglende varmeledning mellem rørene/cylindrene kan føre til overophedning og derved kan forårsage brand.

FORSIGTIG: Hvis brugeren synker igennem, dvs. kommer i kontakt med varmelegemet, kan det medføre skader på varmelegemet og sikkerhedsdugen, eller medføre tilskadekomst. Placér ikke varmelegemet der, hvor der er en chance for at personer sætter sig.

Eksempel: Er vandmadrassen ikke korrekt fyldt, er der en risiko for at synke igennem. Lagener, tæpper eller andre objekter og materialer må ikke komme i berøring med varmelegemet.

FARE: Lad ikke børn eller fysisk handicappede personer sove på denne madras.

Børn op til 12 mdr. eller fysisk handicappede personer kan ligge på maven og synke ned i madrassen og kvæles. Fysisk handicappede personer eller personer med en nedsat varmfølsomhed har en risiko for ikke at kunne mærke kontakt med varmelegemet eller kan ikke fjerne sig fra varmelegemet. Dette kan medføre kvæstelser.

LÆS OG FØLG ALLE ADVARSLER OG INSTRUKTION TIL DETTE PRODUKT OG YDERLIGERE PRODUKTER I SYSTEMET.

Den korrekte vandstand er vigtig for en behagelig søvn og sikker brug af vandsengen. Fyld madrassen i henhold til brugsanvisningen til den ønskede sovekomfort er opnået. Kontroller at madrassen ikke synker igennem ned til varmelegemet. Yderligere informationer findes i vandmadrassens brugsanvisning. Efterfyld madrassen med vand efter behov. Dette er i særdeleshed vigtigt ved free-flow madrasser.

Som med ethvert andet elektrisk apparat er en reglementeret installation og brug nødvendig. Læs og følg venligst alle forholdsregler og anvisninger for en reglementeret installation og af hensyn til garantien

FORSIGTIG

Ved opvarmning bliver varmelegemet varmt. Undgå derfor kontakt med overfladen af varmelegemet. Længerevarende direkte kropskontakt med varmelegemets overflade (gennem en ikke tilstrækkeligt fyldt madras eller ved gennemsyknning) kan der opstå svære forbrændinger. Anvendelsen af dette varmelegeme i senge til børn, handicappede eller personer, der ikke kan føle varme eller ikke selv kan stå op, udgør en sikkerhedsrisiko og er derfor streng forbudt. Efter sengen er fuldstændigt opstillet, skal ligge- såvel som siddepositionen på madrassen kontrolleres for at sikre, at en legemsdel ikke kommer i længerevarende kontakt med bunden af madrassen. Enhver kontakt med sengens bund når man sidder eller ligger bliver betegnet som gennemsyknning og kan medføre forbrændinger, elektrisk stød og/eller vandskader.

Garanti: Denne garanti gælder i to (2) år regnet fra købsdatoen. Denne dækker kun materialefejl, og ikke følgeskader eller deraf følgende arbejds løn. Kvittering skal indleveres sammen med det komplette varmelegeme.